

# GEOCERAMICA®

DAS BESTE AUS ZWEI WELTEN



# Verkaufspartner

DEUTSCHLAND



**BERDING BETON GmbH**  
Industriestraße 6 | 49439 Steinfeld  
Tel. 05492 87-0 | [info@berdingbeton.de](mailto:info@berdingbeton.de)  
[www.berdingbeton.de](http://www.berdingbeton.de)

**Bernhard Mengelkamp GmbH & Co. KG**  
Borker Straße 36 | 59399 Olfen  
Tel. 02595 38730-0 | [info@mengelkamp.de](mailto:info@mengelkamp.de)  
[www.mengelkamp.de](http://www.mengelkamp.de)

**Klostermann GmbH & Co. KG**  
Am Wasserturm 20 | 48653 Coesfeld  
Tel. 02541 749-0 | [info@klostermann-beton.de](mailto:info@klostermann-beton.de)  
[www.klostermann-beton.com](http://www.klostermann-beton.com)

**F. C. Nüdling Betonelemente GmbH & Co. KG**  
Ruprechtstraße 24 | 36037 Fulda  
Tel. 0661 8378231 | [info@fcn-betonelemente.de](mailto:info@fcn-betonelemente.de)  
[www.nuedling.de](http://www.nuedling.de)

**Birkenmeier Stein + Design GmbH**  
Industriestraße 1 | 79206 Breisach am Rhein  
Tel. 07668 71090 | [info@birkenmeier.de](mailto:info@birkenmeier.de)  
[www.birkenmeier.com](http://www.birkenmeier.com)

COVERMOTIV: CIRCUS ANTRACIET

# Inhaltsverzeichnis

ALLES AUF EINEN BLICK



## ■ PRODUKTE

Ambiente.....	14
Antique.....	60
Ardesie.....	160
Aspen.....	62
Aura.....	64
Azuma.....	16
Baltico.....	66
Bel Cemento.....	18
BlueStone.....	68
Bresscia.....	70
Brooklyn.....	20
Carpenter.....	140
Cathedrale.....	72
CementMix Meso.....	22
Cendre.....	24
Circus.....	26
Chateaux.....	74
Concreeet.....	28
Cosmopolitan.....	30
Cosy Style.....	142
Decor Liefs.....	126
Decoro.....	128
Di Travertino.....	76
DueDecora.....	130
Eiken.....	144
Evoque.....	78
Facewood.....	146
Filo.....	32
Fiordi.....	162
Flow.....	34
Forma.....	80
Forza Verde.....	132
Fumato.....	36
Glocal.....	82
Grande Piazza.....	84
Ibiza.....	148
Impasto.....	86
Integra.....	88
Ipanema.....	38
Irony.....	170
Landstone.....	40
Lava slate.....	90
Locarno.....	42
Loft Ruby.....	150
Madox.....	44
Marmony.....	172
Marmostone.....	174
Mensola.....	152
Mosaik.....	134
Motion.....	92
Multicolor Stone Mix.....	94
MUS_Art.....	176
Must.....	96
Mywood.....	154
Norwegian Stone.....	98
Nyuma.....	46
Old Dutch.....	48
Palanta Plus.....	100
Patch.....	50
Pietra Blu.....	102
Porto.....	136
Quartz.....	164
Quartzstone.....	104
Rappalano.....	106
Roccia.....	108
Solid.....	110
Stavelot.....	52
Steel.....	168
Stone Select.....	112
Surface.....	54
Symbol Block.....	138
Tempo.....	114
Terra.....	116
Timber.....	156
The Rock.....	118
Timeless.....	56
Tracks Mustang.....	166
Uros.....	120
Vena.....	122
Vetro Concerto.....	58
Via delle Alpi.....	124
Weathered Oak.....	158

## ■ ALLGEMEINES

Alle Farben auf einen Blick.....	2
Beton & Keramik.....	6
Aufbau und Zusammensetzung.....	8
Verlegung.....	9
Feste Fuge.....	10
Häufig gestellte Fragen.....	12
Sonderanfertigungen.....	178

## ZEICHENERKLÄRUNG



begehrbar





PKW befahrbar

### Anmerkungen


Für die Richtigkeit der Angaben übernehmen wir keine Haftung. Technische Änderungen vorbehalten. Die Inhalte dieses Dokuments sind urheberrechtlich geschützt. Farbabweichungen drucktechnisch möglich. Nachdruck, auch auszugsweise, oder anderweitige Verwendung der Inhalte nur mit Genehmigung der Verkaufspartner.

# Alle GeoCeramica® Farben


AUF EINEN BLICK




S. 14 | Ambiente




S. 16 | Azuma



S. 18 | Bel Cemento




S. 20 | Brooklyn




S. 22 | CementMix Meso




S. 24 | Cendre




S. 26 | Circus




S. 28 | Concreat




S. 30 | Cosmopolitan




S. 32 | Filo




S. 34 | Flow




S. 36 | Fumato




S. 38 | Ipanema




S. 40 | Landstone




S. 42 | Locarno




S. 44 | Madox




S. 46 | Nyuma




S. 48 | Old Dutch



S. 50 | Patch



S. 52 | Stavelot




S. 54 | Surface



S. 56 | Timeless



S. 58 | Vetro Concerto



S. 60 | Antique



S. 62 | Aspen




S. 64 | Aura



S. 66 | Baltico




S. 68 | BlueStone




S. 70 | Brescia




S. 72 | Cathedrale



S. 74 | Chateaux



S. 76 | Di Travertino



S. 78 | Evoque




S. 80 | Forma




S. 82 | Glocal




S. 84 | Grande Piazza



S. 86 | Impasto



S. 88 | Integra




S. 90 | Lava Slate




S. 92 | Motion




S. 94 | Multicolor Stone Mix



S. 96 | Must



S. 98 | Norwegian Stone



S. 100 | Palanta Plus




S. 102 | Pietra Blu




S. 104 | Quartzstone



S. 106 | Rappalano



S. 108 | Roccia




S. 110 | Solid




# Alle GeoCeramica® Farben


AUF EINEN BLICK



S. 112 | Stone Select




S. 114 | Tempo




S. 116 | Terra




S. 118 | The Rock




S. 120 | Uros



S. 122 | Vena



S. 124 | Via delle Alpi



S. 126 | Decor Liefs



S. 128 | Decoro



S. 130 | DueDecora



S. 132 | Forza Verde




S. 134 | Mosaik




S. 136 | Porto




S. 138 | Symbol Block




S. 140 | Carpenter




S. 142 | Cosy Style




S. 144 | Eiken




S. 146 | Facewood




S. 148 | Ibiza




S. 150 | Loft Ruby



S. 152 | Mensola




S. 154 | Mywood




S. 156 | Timber




S. 158 | Weathered Oak




S. 160 | Ardesie




S. 162 | Fiordi




S. 164 | Quartz



S. 166 | Tracks Mustang



S. 168 | Steel




S. 170 | Irony



S. 172 | Marmony



S. 174 | Marmostone



S. 176 | MUS\_Art



CEMENTMIX MESO GREY MATT



*GeoCeramica*<sup>®</sup>

DAS BESTE AUS ZWEI WELTEN



# Beton & Keramik

DIE KOMBINATION IST REVOLUTIONÄR

## Dauerhaft schön

- Ästhetik und Funktionalität auf höchstem Niveau
- farbecht, frei von Ausblühungen
- strapazierfähige Oberfläche
- naturgetreue Optiken

## Kostengünstige Verlegung


- hohe Maßhaltigkeit durch vierseitige Rektifizierung
- fachgerechte Verlegung wie bei konventionellen Gestaltungsplatten
- integrierte Abstandhalter als Kantenschutz
- gute Lagestabilität durch hohes Eigengewicht
- hohe Kosteneinsparung bei Verlegung gegenüber einer klassischen Keramikplatte in gebundener Bauweise

## Pflegeleicht & benutzerfreundlich

- hohe Resistenz gegen Eindringen von Flüssigkeiten
- einfache Oberflächenreinigung
- Moos-, Algenbelag und Flechten sind leicht zu entfernen
- rutschhemmend ( $\geq R11$ )

## Sicherheit

- Erfahrung aus mehr als 7.000.000 m<sup>2</sup> verlegter Fläche



- 1 Keramik Deckschicht (ca. 1 cm dick)
- 2 wasserdurchlässiger Betonträger Stabikorn®
- 3 Verbindungskomponente Aqua Ferm®



## Das Geheimnis ist die Zusammensetzung

*Die Kombination aus einer keramischen Fliese und einem starken Stabikorn®-Betonträger ist einzigartig. Genießen Sie stilvolle italienische Keramik mit ihrer pflegeleichten Oberfläche und profitieren Sie von der einfachen sowie sicheren Verlegung einer Betonplatte.*

### Technische Herausforderung

Die Kombination von zwei verschiedenen Materialien stellt eine technische Herausforderung dar. Zunächst gilt es, die Materialien dauerhaft zu verbinden und anschließend diese Verbindung auch bei Feuchtigkeit, Frost und Hitze aufrechtzuerhalten. Bisher schien eine solche Konstruktion angesichts der unterschiedlichen physikalischen Eigenschaften beider Werkstoffe unmöglich. So galten die unterschiedlichen Schwind- und Quelleigenschaften als unüberwindbar. Dank der einzigartigen Verbindungskomponente AquaFerm® und der drainierenden Stabikorn®-Schicht ist dies nun dauerhaft möglich geworden.

### Starke AquaFerm® Verbindung

AquaFerm® ist eine Bindepaste zwischen der speziellen Stabikorn®-Schicht und der hochwertigen Keramikplatte. Während des Produktionsprozesses wird das frische, leicht feuchte AquaFerm® auf dem Stabikorn® aufgebracht. Die Reaktion des Wassers mit der AquaFerm®-Paste führt zu der erforderlichen festen Verbindung zwischen Untergrund und Keramikplatte.

### Wasserdurchlässige Stabikorn®-Schicht

Die Keramik ist dank AquaFerm® mit der wasserdurchlässigen Stabikorn®-Schicht verbunden. Somit ist im Gegensatz zu normaler Keramik das Spezialfundament für eine

stabile Terrasse bereits auf der GeoCeramica®-Platte angebracht. Dank der integrierten Abstandhalter wird eine Verlegung im Vergleich zu normalen Keramikplatten einfach, schnell und zu geringeren Kosten möglich. Die Dicke der Stabikorn®-Schicht wurde so berechnet, dass sich das ideale Verhältnis von Tragfähigkeit, Stabilität und Gewicht einstellt.

### Splittbettung als Untergrund

Das Einzigartige an GeoCeramica® ist, dass Sie diese Platten direkt auf das erstellte Splittbett legen können. GeoCeramica® benötigt im Vergleich zur etwa 2 cm dicken Keramikplatte kein spezielles Fundament. Zudem ergibt sich durch das hohe Eigengewicht eine entsprechend gute Lagestabilität.

### Ästhetik und Funktionalität auf höchstem Niveau

Mit der neuen Generation von Terrassenplatten gestaltet sich die Verlegung besonders einfach und damit wesentlich preiswerter, als die aufwendige Verlegung von üblicher Keramik: Die hohen Anforderungen an die gebundene Plattenunterlage, welche zur Verlegung von „normalen“ Keramikplatten notwendig ist, bringt GeoCeramica® bereits mit. Dank des drainagefähigen Stabikorn®-Trägers mit integrierten Abstandhaltern lassen sich diese Platten einfach wie Betonplatten verlegen.



*Mit der GeoCeramica®-Platte haben Sie ein innovatives Produkt aus der Kombination zweier erprobter Werkstoffe erworben. Die Verlegung erfolgt in Anlehnung an die ZTV-Wegebau, ZTV Pflaster-StB, TL Pflaster-StB, das Merkblatt für Flächenbefestigungen mit Pflasterdecken und Plattenbelägen Teil 1 (ungebundene Ausführung) der Forschungsgesellschaft für Straßen- und Verkehrswesen (FGSV) sowie unsere Allgemeinen Geschäftsbedingungen (siehe Lieferscheinrückseite). Die Ausführung sollte grundsätzlich durch erfahrene Fachunternehmen erfolgen.*

## Einbau

Das Planum ist profilgerecht, eben und tragfähig herzustellen. Aus bautechnischen Gründen wird die an der Plattenoberfläche erforderliche Längs- und Querneigung grundsätzlich an allen Sichtoberflächen, so auch auf dem Planum, ausgeführt. Mindestquerneigung 1,5 - 2,0 % bei üblicher Nutzungskategorie N1 gemäß ZTV-Wegebau, bei wasserempfindlichen Böden 4 %.

Die Tragschicht wird höhengerecht mit mind. 2,5 % Gefälle und lagenweise eingebaut und ausreichend mit dem Flächenrüttler (ca. 300 kg) verdichtet. Die Tragschicht muss gleichmäßig stark sowie eben ohne Löcher oder überhöhte Bereiche eingebaut werden.

Um eine Erosion der Schichten des Oberbaues zu verhindern, muss das Korngerüst der Tragschicht gegenüber der Bettung und dem Unterbau/Untergrund bzw. der Frostschutzschicht aufeinander abgestimmt sein (Filterstabilität der Schichten). Die notwendige Dicke der Tragschicht ergibt sich aus der Nutzung.

Für Terrassen und begehbare Wege reichen in der Regel ca. 20 - 25 cm aus. Ausschließlich wasserdurchlässiges Material mit wenig Feinanteilen einbauen. Gut

geeignet sind Mineralgemische 0/45 mm oder 0/32 mm mit vorgenannten Merkmalen.

## Bettung

Die 3 - 5 cm dicke Bettung wird aus kornabgestuftem, ungebundenem Mineralstoffgemisch filterstabil gegenüber der Tragschicht hergestellt; empfohlen werden gut durchlässige Gesteinskörnungen 0/4, 0/5 oder 0/8 mm. Verwenden Sie nur hochwertige Körnungsgemische (Kalkstein ist hier ungeeignet). Um farbliche Beeinträchtigungen der Platten zu vermeiden, darf kein färbendes Bettungsmaterial (z. B. mit Lehm) verwendet werden.

Achten Sie auch bei Erstellung der Bettung auf Einhaltung einer ausreichenden Neigung (> 1,5 %) zur Entwässerung.

WEITERE INFORMATIONEN:  
[WWW.GEOCERAMICA.DE](http://WWW.GEOCERAMICA.DE)

# FesteFuge

## DIE FUGE ALS PERFEKTER ABSCHLUSS

Unabhängig von den Abstandhaltern ist auf eine gleichmäßig breite Fuge von 3 - 5 mm zu achten. Das Fugenmaterial muss filterstabil zur Bettung sein und sollte aus getrockneten Gesteinskörnungen bestehen, da diese einfacher einzufügen sind.

Sollten Sie eine gebundene Fuge bevorzugen, empfehlen wir Ihnen unseren Spezialfugenmörtel FesteFuge. FesteFuge ist in drei verschiedenen Fugenfarben (natur, steingrau, basalt) erhältlich, sodass es den perfekten Abschluss für ein einheitliches, langlebiges Flächenbild bildet. Um eine dauerhafte Funktion sicherzustellen, halten Sie bei der gebundenen Anwendung eine Mindestfugenbreite von 5 - 6 mm ein. Als Hilfsmittel empfehlen wir Ihnen unsere stabilen 6 mm


Fugenkreuze, die Sie einfach von oben zwischen die Platten legen. Entfernen Sie diese vor der Verfugung wieder, so können Sie gegebenenfalls vorhandene, kleine Maßtoleranzen der Keramik vermitteln.



- Der Plattenbelag ist vor der Verarbeitung auf Standfestigkeit zu überprüfen, ein sogenanntes Kippeln der Platten führt zu Fugenrissen.
- Überschüssiges Material muss sorgfältig mit einem Wassersprühstrahl rückstandslos von der Oberfläche entfernt werden, ohne die Fuge auszuwaschen.
- Die für die Verlegung empfohlenen Fugenkreuze sind vor dem Verfugen zu entfernen. Somit kann die geforderte Fugentiefe von 30 mm gewährleistet werden. Fugenkreuze sind wiederverwendbar.
- FesteFuge ist nur nass und nicht trocken zu verarbeiten.
- Während der ersten 24 Stunden der Trocknungszeit ist die eingefugte Fläche vor Regen zu schützen.
- Durch Reste des Bindemittelfilms ist es möglich, dass es in der ersten Zeit zu leichten optischen Veränderungen kommen kann. Diese Reste verschwinden mit der normalen Bewitterung.

### Testfläche:

Grundsätzlich empfehlen wir, eine Testfläche anzulegen, weil es durch den Kontakt von FesteFuge mit der Plattenoberfläche zu Beeinträchtigungen der Oberflächeneigenschaften durch Bindemittelrückstände kommen kann (z. B. Dunkelfärbung und/oder Fleckenbildung).



IMPASTO NEGRO



## Häufig gestellte Fragen

### RUND UM GEOCERAMICA®

#### ■ Was ist Feinsteinzeug?

Grundsätzlich wird zwischen Grob- und Feinkeramik unterschieden. Zur Herstellung von Grobkeramik (z. B. Terracotta und Klinker) werden Inhaltsstoffe mit gröberer Körnung verwendet. Feinkeramik wird aufgrund ihrer unterschiedlichen Wasseraufnahmefähigkeit wiederum in Steinzeug- und Feinsteinzeug unterschieden.

Bei der Produktion von Feinsteinzeug werden besonders fein gemahlene Inhaltsstoffe verwendet, welche unter hohen Temperaturen gebrannt werden. Da der zugesetzte Rohstoff Feldspat einen verhältnismäßig niedrigen Schmelzpunkt aufweist, kommt es beim Brennen zu einer nahezu vollständigen Sinterung ohne offene Poren in der oberen Schicht. Neben dieser sehr geringen Porosität führt dies auch zu einer extrem hohen

Widerstandsfähigkeit sowie zu einer sehr geringen Wasseraufnahme (weniger als 0,5 % des Gewichts) des Materials. Dadurch ist Feinsteinzeug frostbeständig und somit hervorragend für den Einsatz im Außenbereich geeignet.

#### ■ Wie kratzfest ist die Oberfläche von GeoCeramica®?

Keramische Oberflächen sind unterschiedlich widerstandsfähig gegen Verkratzungen. Die DIN- und EURO-Normen legen die Ritzhärte der Oberfläche nach der sogenannten Mohs-Skala fest. Die Beanspruchungswerte werden nach der Mohs-Skala von 1 (sehr weich) bis 10 (sehr hart = Diamant) angegeben. Feinsteinzeug erreicht einen Härtegrad von 7 - 9 und ist damit einer der härtesten Bodenbeläge auf dem Markt.

### ■ Was bedeutet „rektifiziert“?

Die beim Brennvorgang entstehenden kleinen Maßunterschiede an den Kanten werden auf einen exakten 90° Winkel berichtigt (= rektifiziert). Dadurch können die Platten später mit einem einheitlichen und ruhigen Fugenbild verlegt werden.

### ■ Womit werden die Platten geschnitten?

Die besten Schneidergebnisse erreichen Sie mit einer wassergekühlten Fliesenschneidmaschine mit Diamantblatt. Der entstehende Schneidstaub sollte dann mit sauberem Wasser und einer Bürste entfernt werden. Wenn Sie mit einem Winkelschneider und einer passenden Steintrennscheibe arbeiten wollen, testen Sie dieses vorher an einem Reststück oder an einem später nicht sichtbaren Bereich z. B. unter einer Sockelleiste aus. Diese Arbeit sollten Sie wegen des Staubs grundsätzlich im Freien durchführen.

### ■ Wie muss GeoCeramica® verfugt werden?

Platten sollten grundsätzlich nicht ohne Fugen verlegt werden, denn Fugen dienen nicht nur der Optik, sondern haben auch wichtige Funktionen: Sie fangen zum einen verschiedene Spannungszustände auf, wie zum Beispiel Temperaturschwankungen im Sommer und Winter und beugen zum anderen Kantenabplatzungen vor.

Sofern Sie die Verfugung mit ungebundenem Fugenfüllstoff, z. B. gewaschenem, trockenem Quarzsand 0,2 - 2,0 mm oder einer Körnung 1/3 mm ohne Feinstoffe, ausführen möchten, ist eine Fugenbreite von 3 - 5 mm vorzusehen. Halten Sie eine Mindestfugenbreite von 5 - 6 mm ein, wenn Sie unseren gebundenen Spezialmörtel verwenden. So stellen Sie eine dauerhafte Funktion sicher. Als Hilfsmittel empfehlen wir Ihnen unsere stabilen 6 mm Fugenkreuze, die Sie einfach von oben zwischen die Platten legen. Beachten Sie stets auch die Verarbeitungsanleitung des gewählten Fugenmörtels.

### ■ Wie rutschfest ist GeoCeramica®?

In öffentlichen sowie gewerblichen Bereichen müssen Fußböden eine rutschhemmende Wirkung aufweisen. Zur Beurteilung der Sicherheit sind Bodenbeläge für diese Bereiche in die Bewertungsgruppen R 9 (niedrigster Wert) bis R 13 (höchster Wert) eingeteilt.

Auch wenn es im privaten Bereich keine solche gesetzlichen Vorschriften gibt, verhindern rutschfeste Oberflächen Unfälle durch Ausgleiten, gerade bei nassen Plattenbelägen. GeoCeramica®-Produkte weisen mit R 10 A+B und R 11 einen erhöhten und somit sehr sicheren Haftreibwert auf.

### ■ Wie erfolgt die Pflege von GeoCeramica®?

Der Pflegeaufwand einer Platte hängt im Wesentlichen von der Oberflächenbeschaffenheit, der Bewitterung und der Nutzung ab. Unsere Empfehlung: Reinigen Sie Ihre Terrassenplatten mindestens einmal im Jahr (Frühjahr) mit Hilfe eines Schrubbers und warmem Seifenwasser oder einem handelsüblichen milden Moos- und Grünbelagreiniger. Anschließend gründlich mit klarem Wasser nachspülen.


Unsere Platten haben eine hochwertige Oberfläche mit einem hohen Frost-Tausalz-Widerstand, daher könnte auch Streu- und Tausalz eingesetzt werden. Grundsätzlich ist der Einsatz eines rotierenden Flächenreinigers für die GeoCeramica® möglich. Achten Sie bei Anwendung jedoch darauf, dass die Fugen nicht beschädigt werden. Grundsätzlich sind thermische Unkrautvernichter auf allen Oberflächen zu vermeiden.






FOTO LINKS: AMBIENTE GREIGE FOTO RECHTS: FLOWER GREIGE

FARBEN



EIGENSCHAFTEN



AMBIENTE	60 x 30 x 4	60 x 60 x 4	80 x 80 x 4
GREIGE	✓	✓	✓
TABACCO		✓	
ANTRACITE	✓	✓	✓
TOPO		✓	
FLOWER ANTRACITE		✓	
FLOWER GREIGE		✓	







## Ambiente

---

Die Platten sind von hoher europäischer Qualität . Allerdings durch etwas geringere Deckschichtdicke sehr preisgünstig. Genießen Sie das bewährte GeoCeramica®-Konzept zu einem relativ günstigen Preis. Das beliebte Design Ambiente gibt es jetzt auch im Format 60 x 30 cm, so ist auch eine perfekte Kombination mit den bestehenden Formaten 60 x 60 cm und 80 x 80 cm möglich.





FOTO LINKS: AZUMA CAMAGUE FOTO RECHTS: AZUMA DARK GREY



CAMAGUE



SILVER



GREY



DARK GREY



AZUMA	60 x 60 x 4
CAMAGUE	✓
SILVER	✓
GREY	✓
DARK GREY	✓

# Azuma

---

Azuma ist die materielle Ausformung einer japanischen Designphilosophie. Ausgehend von der plastischen Faszinationskraft des Betons ist dieses durchdachte Design in einer tausendjährigen (Design-) Tradition verwurzelt. All dies verkörpert ein Keramikprodukt, das die harmonische Synthese zwischen industrieller Strenge und handwerklichem Detail, Körperlichkeit und Leichtigkeit, Suche nach Funktionalität und ästhetischem Anspruch vereint.



FOTO LINKS/RECHTS: BEL CEMENTO CERTO ANTRACITE



BEL CEMENTO	60 x 60 x 4
CERTO ANTRACITE	✓

## Bel Cemento

---

Während viele Keramikdesigns bewusst gleichmäßig und modern gestaltet sind, hat diese Serie einen äußerst lebendigen Charakter – Nostalgie mit einem trendigen Touch!

Erhältlich im prachtvollen Großformat 100 x 100 cm und im klassischen Format 60 x 60 cm.



FOTO LINKS: BROOKLYN BEIGE FOTO RECHTS: BROOKLYN GRIS



BEIGE



GRIS



<b>BROOKLYN</b>	<b>100 x 100 x 4</b>
-----------------	----------------------

BEIGE	✓
-------	---

GRIS	✓
------	---



## Brooklyn

---

Die Brooklyn-Serie steht für architektonische Sinnlichkeit, schicke Gärten und sorgfältig dekorierte Projekte. Eine sichere Wahl für den Designer oder Geschmackspuristen mit einem Auge für hochwertige Materialien. Erhältlich im prachtvollen Format 100 x 100 cm.



FOTO LINKS: CEMENTMIX MESO DARK GREY FOTO RECHTS: CEMENTMIX MESO GREY MATT




GREY MATT



DARK GREY



DARK GREY



DARK GREY



CEMENTMIX MESO	60 x 60 x 4	80 x 80 x 4
GREY MATT	✓	✓
DARK GREY	✓	✓
GREIGE	✓	
LIGHT GREIGE	✓	





## CementMix Meso

---


Das Cementmix Meso-Design balanciert zwischen feingemustertem Zementlook und Terrazzo-look. Diese Symbiose von modernen Stilarten ist nur dank modernster Techniken möglich. Die mittelgroßen Kiesel sorgen für einen lebendigen und ansprechenden Look. Sowohl in einem kühleren als auch in einem warmen Farbton erhältlich.



FOTO LINKS/RECHTS: CENDRE ROCK



CENDRE	60 x 60 x 4
ROCK	✓



## Cendre

---


GeoCeramica® ist exklusiver Partner der italienischen Keramikmarke „Mirage“.

Eigens für GeoCeramica® hat Mirage dieses stilvolle und elegante Design geschaffen:

die Cendre. Eine Hommage an die subtile Schönheit zementärer Texturen.



FOTO LINKS: CIRCUS TAUPE FOTO RECHTS: CIRCUS DARK GREY



CIRCUS	60 x 60 x 4	90 x 90 x 4
DARK GREY	✓	✓
TAUPE	✓	✓
ANTRACIET	✓	✓





## Circus

---


Das Design der Plattenserie Circus scheint immer in Bewegung zu sein. Es wirkt wie ein sich aufbauender Wolkensturm, der in rasantem Tempo vorüberzieht. Eigensinnig, beeindruckend und im Falle dieser brillanten Reihe auch noch äußerst stilvoll! Eine Terrasse, die immer schön ist und die gefällt – ob man sich darauf aufhält oder einfach nur darauf schaut.



FOTO LINKS: CONCREET SMOKE FOTO RECHTS: CONCREET BLACK/FLOWER DECORATE



CONCREET	60 x 60 x 4	80 x 80 x 4	100 x 100 x 4
BLACK	✓	✓	✓
FLOWER DECORATE	✓		
SILVER	✓	✓	
SMOKE	✓		✓




## Concreeet

---


Einige Materialien erblühen in all ihrer Einfachheit. Die Serie Concreeet ist einerseits sehr fein mit ihren sanften Zementtönen. Andererseits bietet die Serie ein sehr verspieltes Muster, welches Ihrer Terrasse den gewissen Schwung gibt. Mischen Sie die dezent nuancierten mit den dekorierten Platten oder setzen Sie einen stilvollen Akzent.



FOTO LINKS: COSMOPOLITAN GREY FOTO RECHTS: COSMOPOLITAN SILVER



SILVER



GREY



COSMOPOLITAN 90 x 90 x 4

SILVER ✓

GREY ✓






## Cosmopolitan

---


Diese neutralen, modernen Farben eignen sich hervorragend zum Gestalten einer geschmackvollen Terrasse. Die zwei beliebten Farbvarianten passen perfekt zu den neuesten Erfolgen aus unserem umfangreichen GeoCeramica®-Sortiment. Sie sind ein Ergebnis jahrelanger Erfahrung und machen die Entscheidung leicht.



FOTO LINKS: FILO BEIGE FOTO RECHTS: FILO DARK GREY



DARK GREY



BEIGE



FILO	60 x 60 x 4	80 x 80 x 4
DARK GREY	✓	✓
BEIGE	✓	✓



## Filo

---

Das klassische Travertin, ein italienisches Material, das in der prachtvollen Architektur dieses Landes zu finden ist, erhält eine neue Interpretation auf einer modernen Oberfläche. Ein Spiel aus Adern, die sich berühren und wieder auseinandergehen, bildet eine überraschend lineare Geometrie, die die natürliche Schönheit vieler Jahrtausende widerspiegelt.



FOTO LINKS: FLOW TAUPE FOTO RECHTS: FLOW BLACK

FARBEN



TAUPE



SMOKE



BLACK

EIGENSCHAFTEN



FLOW	60 x 30 x 4	60 x 60 x 4	80 x 80 x 4
TAUPE		✓	
SMOKE	✓	✓	✓
BLACK	✓	✓	✓



## Flow

---

Die Serie Flow ist von hoher europäischer Qualität und Design, allerdings durch etwas geringere Deckschichtdicke sehr preisgünstig. Dieses beliebte Design gibt es jetzt auch im Format 60 x 30 cm, eine perfekte Kombinationsmöglichkeit zu den bestehenden Formaten 60 x 60 cm und 80 x 80 cm.



FOTO LINKS/RECHTS: FUMATO MEZZO



FARBEN

MEZZO



EIGENSCHAFTEN

FUMATO	60 x 60 x 4	80 x 80 x 4	100 x 100 x 4
MEZZO	✓	✓	✓




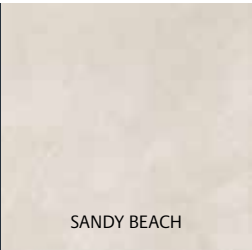
## Fumato

---

Diese Platte passt sich hervorragend in den heute beliebten Retro-Look ein. Komplett mit authentischen Striemen und vielfältigen natürlichen Mustern. Die Serie Fumato Mezzo bietet exklusives Industrial Design mit warmem Charakter dank eines grauen, rauchigen Farbtons.




FOTO LINKS: IPANEMA SANDY BEACH FOTO RECHTS: IPANEMA STORMY GREY



IPANEMA	60 x 60 x 4	80 x 80 x 4
STORMY GREY	✓	✓
SANDY BEACH	✓	✓





## Ipanema

---

Ipanema, hervorgegangen aus dem kreativen Geist von Oskar Metsavaht, verkörpert das „neotropische“ Konzept mit einem modernen „Carioca“-Flair. Der einzigartige Entwurf folgt einem farbigen Pfad, der seine Inspiration in den schwarz-weißen Tönen der portugiesischen Bürgersteige sucht. Die Mosaik mit straffen Linien und kurvigen Mustern unterstreichen die Schönheit der berühmten Straßen Rio de Janeiros.



FOTO LINKS: LANDSTONE GRAVEL FOTO RECHTS: LANDSTONE EARTH



GRAVEL



TAUPE




EARTH



CARBON



LANDSTONE	60 x 60 x 4	100 x 100 x 4
GRAVEL	✓	✓
TAUPE	✓	✓
EARTH	✓	✓
CARBON	✓	✓




## Landstone

---

Die Landstone-Serie basiert auf wüsten Kalksandsteinformationen mit unzähligen Details. Spontane Farbmuster und -akzente sorgen für ein chromatisches, spannendes Gleichgewicht. Trotz des markanten Designs besonders vielseitig einsetzbar.



FOTO LINKS: LOCARNO SILVER FOTO RECHTS: LOCARNO SAND



SAND



TAUPE




SILVER



**LOCARNO** 100 x 100 x 4

SAND	✓
TAUPE	✓
SILVER	✓



## Locarno

---

Das Design von Locarno ist extrem sanft. Die subtilen Farbgestaltungen entnehmen ihre Kraft der eigenen Einfachheit. Sie lassen sich sehr leicht mit unzähligen anderen natürlichen Elementen wie Beeten und Holzmöbeln kombinieren. Ein einfaches, luxuriöses Match!



FOTO LINKS: MADOX GRIS FOTO RECHTS: MADOX ANTRACIET

FARBEN



GRIS



ANTRACIET

EIGENSCHAFTEN



MADOX	75 x 75 x 4	100 x 100 x 4
GRIS	✓	✓
ANTRACIET	✓	✓





## Madox

---

Die Madox-Serie zeichnet sich durch ihren eleganten Betonlook aus. Zarte Nuancen, die sowohl zu zeitlos eingerichteten Räumen als auch zu hochmodernen Designermöbeln passen. Obwohl das Muster dieser Serie keine allzu auffälligen Maserungen enthält, lädt jede einzelne Fliese den Betrachter dazu ein, sich alle attraktiven Details genauer anzusehen. Das subtile und gleichmäßige Design ist die größte Stärke dieser Serie.



FOTO LINKS/RECHTS: NYUMA TALCUM



NYUMA	60 x 60 x 4	80 x 80 x 4
TALCUM	✓	✓
PORTLAND	✓	✓
TORCHING	✓	✓





## Nyuma

---

Trotz seiner eigentlichen Einfachheit birgt Beton eine große Vielfalt an Stil- und Mustereigenschaften, die sich je nach Guss- und Verlegungsweise verschieben und entfalten. Nyuma interpretiert den klassischen Betonguss auf durchdachte Weise völlig neu und lässt sich dabei von der Ästhetik der Schalung mit subtilen Kontrasten inspirieren, die in ihrer Unvollkommenheit nicht übertrieben sind.




FOTO LINKS: OLD DUTCH AUTUMN FOTO RECHTS: OLD DUTCH SPRING

FARBEN



SPRING



AUTUMN




WINTER

EIGENSCHAFTEN



OLD DUTCH	60 x 60 x 4
SPRING	✓
AUTUMN	✓
WINTER	✓




## Old Dutch

---

Das Wetter ist nirgendwo so wechselhaft wie in den Niederlanden! Dies zeigt sich auch in unserer hypermodernen Serie Old Dutch! Jede Fliese erfasst die einzigartigen Veränderungen in der Farbkomposition, die sich im Laufe der Jahreszeiten vollziehen, mit einem prachtvollen Kontrast der Töne zur fließenden Bewegung der oxidierten Farben. Mit hellen Tönen des Frühlingsbeginns, dunklen herbstlich-winterlichen Tönen und einem wunderschönen Terrakotta-Muster für einen strahlenden Herbst.



FOTO LINKS: PATCH BEIGE FOTO RECHTS: PATCH GREY



PATCH	60 x 60 x 4	90 x 90 x 4
BLACK	✓	✓
GREY	✓	✓
BEIGE	✓	✓



## Patch

---


Ausbalancierte Produktlinien mit verwittertem Beton-Look und feiner industrieller Optik: Die Oberfläche sieht aus wie die von echten Betonflächen und überzeugt durch die täuschend echte Optik. Italienisches Design vom Feinsten.



FOTO: STAVELOT GRIGIO



STAVELOT	60 x 60 x 4	100 x 100 x 4
ANTRA	✓	✓
GRIGIO	✓	✓




## Stavelot

---

Eine Serie ausgewogener Zementdesigns. Zwei ruhige, beinahe neutrale Designs, die gut zu allem passen und eine prächtige Blume, die die Aufmerksamkeit auf sich zu ziehen weiß! Die Kombination geht perfekt Ton-in-Ton. Machen Sie es so abwechslungsreich oder aber so schlicht Sie möchten! Erhältlich auch im prachtvollen, neuen Großformat 100 x 100 cm.



FOTO LINKS: SURFACE CLAY FOTO RECHTS: SURFACE LIGHT SAND



COOL GREY



LIGHT SAND



CLAY



SURFACE	60 x 60 x 4
COOL GREY	✓
LIGHT SAND	✓
CLAY	✓





## Surface

---

Diese Terrassenplatten bringen die natürliche Pracht zum Ausdruck und erzählen bei jedem Schritt eine Geschichte von Eleganz und Beständigkeit. Surface bietet eine harmonische Symbiose von Texturen und Farben, die Ihren Outdoor-Bereich in eine Oase zeitloser Schönheit verwandelt.




FOTO LINKS: TIMELESS IVORY FOTO RECHTS: TIMELESS TAUPE



IVORY




TAUPE



DARK GREY



TIMELESS	60 x 60 x 4	80 x 80 x 4
IVORY	✓	✓
TAUPE	✓	✓
DARK GREY	✓	✓



## Timeless


---

Dieses Design kombiniert Luxus mit Ausgewogenheit und zeitloser Eleganz. Die verschiedenen Farben der Timeless-Serie verstärken diesen Effekt noch weiter. Das bezaubernde, geschmackvolle Design dieses Zierpflasters sucht seinesgleichen.



FOTO LINKS: VETRO CONCERTO CALCE FOTO RECHTS: VETRO CONCERTO PIOMBO

FARBEN



PIOMBO



CALCE


EIGENSCHAFTEN



VETRO CONCERTO 80 x 80 x 4

PIOMBO ✓

CALCE ✓



## Vetro Concerto

---


Die diskreten Zementtöne des Vetro Concerto passen zur erfolgreichsten Architektursprache der Zeit: Beton. Gerade wegen seines starken offenen Charakters verleiht Vetro Concerto Outdoor-Designs eine besondere Persönlichkeit. Die Farben sind auf die Trends des Augenblicks abgestimmt. Nicht laut, sondern elegant, vielseitig und luxuriös.



FOTO LINKS/RECHTS: ANTIQUE CLAY



ANTIQUE	80 x 80 x 4
CLAY	✓





## Antique

---

Die „Antique“-Serie ist von türkischem Hartgestein inspiriert. Aufgrund der feinen Textur und den herrlichen Adern ist diese Serie sehr stimmungsvoll. Die Farben lassen sich einfach mit anderen Tönen kombinieren. Die Serie ist eine perfekte Ergänzung zu vielen unterschiedlichen Stilen. Kaum zu unterscheiden vom traditionellen Material, aber ohne die Nachteile von dünnem Hartgestein.




FOTO LINKS: ASPEN OXIDE FOTO RECHTS: ASPEN BASALT



ASPEN	60 x 60 x 4	100 x 100 x 4
OXIDE	✓	✓
SAND	✓	✓
BASALT	✓	✓





## Aspen

---

Aspen bietet eine glänzende Darstellung von „steinernem Porzellan“ in elegantem keramischen Gewand. Verfeinert mit einer rauen Kante durch die verschiedenen Äderchen und Linien in den Designs. So wird ein ästhetisches und geschmackvolles Linienspiel kreiert.



FOTO LINKS: AURA ANTRACITE FOTO RECHTS: AURA SAND

FARBEN



SAND



ASH




ANTRACITE

EIGENSCHAFTEN



AURA	60 x 60 x 4
SAND	✓
ASH	✓
ANTRACITE	✓



## Aura

---

Das Aura-Design interpretiert die zeitlose Eleganz von Stein ganz neu. Dabei stehen alle attraktiven Details sowie das Erlebnis der natürlichen Textur im Vordergrund. Hiermit verleiht dieses Design einzigartigen Räumen, in denen die Natur im Mittelpunkt steht, eine lebendige Atmosphäre. Die Oberflächen der einzelnen Fliesen sorgen mit ihrem unregelmäßigen Muster sowie ihren unterschiedlichen Formaten und Farbtönen für Charakter und Eleganz.



FOTO LINKS: BALTICO LIGHT GREY FOTO RECHTS: BALTICO GREY PUNCH



BALTICO	60 x 60 x 4	80 x 80 x 4
GREY PUNCH	✓	✓
LIGHT GREY	✓	✓
BEIGE	✓	✓




## Baltico

---


Baltico ist die hochwertige Terrassenfliese mit einem natürlichen Steineffekt. Genießen Sie den ausgezeichneten Grip und ein angenehm glattes Gefühl, durch die Ihre Terrasse nicht nur Eindruck macht, sondern auch äußerst funktional ist. Perfekt für Ihren Outdoor-Bereich, sowohl zu Hause als auch im geschäftlichen Umfeld.



FOTO LINKS: BLUESTONE GREIGE FOTO RECHTS: BLUESTONE NERO/GREIGE



BLUESTONE	60 x 60 x 4	90 x 90 x 4
GREIGE	✓	✓
NERO	✓	✓




## BlueStone

---

Dieser Hartstein-Look ist besonders vielseitig und luxuriös. Obwohl dieses Material schon seit langem Anwendung findet, erfreut es sich aufgrund seiner außergewöhnlichen ästhetischen Eigenschaften und seines zeitlosen Charakters nach wie vor großer Beliebtheit. Diese Keramikvariante bietet die besten Eigenschaften, sie ist z. B. besonders pflegeleicht und widerstandsfähig und bleibt dauerhaft schön.



FOTO LINKS: BRESCIA TAUPE FOTO RECHTS: BRESCIA BROWN



BROWN



TAUPE



BEIGE



BRESCIA	60 x 60 x 4	100 x 100 x 4
BROWN	✓	✓
TAUPE	✓	✓
BEIGE	✓	✓






## Bresscia

---

Mit unserer Kollektion Bresscia verleihen Sie Ihrer Terrasse einen zeitlosen Charme: von Marmor inspiriert. Die erneuerten Muster bringen die Eleganz zum Leben, wodurch Sie Ihren Outdoor-Bereich in eine edle Umgebung verwandeln. Entscheiden Sie sich für die zeitlose Schönheit von Marmor in Kombination mit den Vorzügen von Porzellan- und Keramikfliesen. Luxus im Freien, ein Kinderspiel.



FOTO LINKS/RECHTS: CATHEDRALE ANTRA



ANTRA




CATHEDRALE

80 x 40 x 4

ANTRA





## Cathedrale

---

Eine harmonische Serie, reich an mannigfaltigen Ebenen, Steinadern und Spuren. All das vereinigt in einer eleganten Platte, die Tradition und Moderne auf originelle Weise zu verbinden weiß. Nicht klischeeartig, aber immer raffiniert und mit dem feinen Sinn für Stil. Cathedrale setzt neue Maßstäbe in der architektonischen und modernen Gartengestaltung.



FOTO LINKS: CHATEAUX TAUPE FOTO RECHTS: CHATEAUX COTTO



COTTO




TAUPE



CHATEAUX	60 x 60 x 4	120 x 60 x 4*
COTTO	✓	✓
TAUPE		✓

\* Verlegung nur im 1/3-Verband





## Chateaux

---

Natürliche Nuancen, unregelmäßige Akzente und eine klassische Ausstrahlung: Die Serie „Chateaux“ würde perfekt in ein beeindruckendes Schloss oder ein prächtiges Landhaus passen. Das Design vermittelt sowohl das romantische als auch das überwältigende Gefühl eines solchen Ortes auf authentische Weise. Nicht zuletzt auch durch das Format 120 x 60 cm.



FOTO LINKS: DI TRAVERTINO BEIGE FOTO RECHTS: DI TRAVERTINO NOCE



DI TRAVERTINO 60 x 60 x 4

BEIGE ✓

NOCE ✓



## Di Travertino

---


Das Material Di Travertino gilt als ein zeitloser Klassiker. Ob Sie nun ein schlichtes und modernes Design mögen oder filigranere Stile bevorzugen, mit Di Travertino liegen Sie immer richtig. Durch die neueste digitale Drucktechnik ist diese Fliese ein Kunstwerk mit reichen Details und tiefen Effekten. Perfekt für Projekte, die ihre Schönheit lange bewahren sollen. Für eine zeitlose und prachtvolle Ausstrahlung in Ihrem Garten entscheiden Sie sich für dieses Zierpflaster.




FOTOS LINKS: EVOQUE BEIGE FOTOS RECHTS: EVOQUE PERLA (MIT COSY STYLE HAVANNA WOOD)




BEIGE



FUMO



GREIGE



PERLA




TOBACCO



EVOQUE	60 x 60 x 4	80 x 80 x 4
BEIGE	✓	✓
FUMO	✓	✓
GREIGE	✓	✓
PERLA	✓	✓
TOBACCO	✓	






## Evoque

---

Die architektonische Schönheit von Beton wurde schon immer sehr geschätzt. Die unberechenbaren, sanften Muster sind angenehm anzusehen. Die Linie „Evoque“ bietet exakt die subtilen, aber abwechslungsreichen Nuancen, die das Material so interessant machen. Erhältlich in wunderschönen Farben. Inspiriert von Beton, verfeinert mit einem Sinn für zeitgenössischen Stil.



FOTO LINKS: FORMA PERLA/PERLA DÉCOR FOTO RECHTS: FORMA MUSK DÉCOR



FORMA	60 x 60 x 4	80 x 80 x 4
PERLA	✓	✓
PERLA DÉCOR	✓	✓
GRIGIO	✓	✓
GRIGIO DÉCOR	✓	✓
MUSK	✓	✓
MUSK DÉCOR	✓	✓
FUMO		✓





## Forma

---

Eine subtile Produktlinie mit einem verspielten Gegenstück in jeder Farbe. Wählen Sie eine Balance, indem Sie beides kombinieren. Oder setzen Sie auf große Kontraste und kombinieren Sie Farben und Designs. Gut zu wissen: Das spielerische Experimentieren mit Farben und Designs ist möglich, aber auch die Wahl nur einer Farbe ergibt ein schönes Ganzes.



FOTO LINKS: GLOCAL ABSOLUTE FOTO RECHTS: GLOCAL CLASSIC



GLOCAL	60 x 60 x 4
IDEAL	✓
CHAMOIS	✓
CLASSIC	✓
ABSOLUTE	✓



## Glocal

---

Perfekte, künstlerische Farbnuancen in einer neuen, ausgewogenen Linie. Hierdurch entsteht ein ruhiges Bild, das zu einer Vielzahl von Entwürfen und Stilen passt. Diese Serie fühlt sich überall zuhause: modern, klassisch oder natürlich.





FOTO LINKS: GRANDE PIAZZA TORINO FOTO RECHTS: GRANDE PIAZZA NAPOLI



GRANDE PIAZZA	60 x 60 x 4	80 x 80 x 4	100 x 100 x 4
NAPOLI	✓	✓	✓
TORINO	✓	✓	✓
BOLOGNA	✓	✓	✓




## Grande Piazza

---

Die naturgetreuen Unregelmäßigkeiten dieser Platte nehmen Sie mit an uralte luxuriöse Orte, an denen nur das beste Material gerade gut genug war. Wo kompromissloser Genuss mit akribischem Sinn für Design im Mittelpunkt stand. Im Handumdrehen wird Ihr Garten zur eigenen Piazza und verwünscht Sie in die schönsten Regionen Südeuropas.



FOTO LINKS: IMPASTO GRIGIO DECOR FOTO RECHTS: IMPASTO NEGRO




IMPASTO	60 x 30 x 4	60 x 60 x 4	80 x 40 x 6	80 x 80 x 4	80 x 80 x 6
NEGRO	✓	✓	✓	✓	
GRIGIO		✓	✓	✓	✓
GRIGIO DECOR				✓	

IMPASTO	100 x 100 x 4	120 x 30 x 4*	120 x 60 x 4*	60 x 60 x 6
NEGRO		✓	✓	✓
GRIGIO	✓	✓	✓	✓

\* Verlegung nur im 1/3-Verband






## Impasto

---

Das Impasto Design ist maßgeblich von der edlen Optik belgischen Blausteins abgeleitet. Natürliche Steinäderchen, Linien und Muster schmücken die Oberfläche – einerseits im Hintergrund, aber trotzdem stets präsent. Eine äußerst stilvolle Steinoptik mit den hervorragenden Eigenschaften von Keramik.



FOTO LINKS/RECHTS: INTEGRA GREY



GREY



**INTEGRA**

**90 x 90 x 4**

GREY



# Integra


---

Kleine Highlights und weiche Steinadern erzählen immer wieder eine uralte Geschichte. Eine Sage, in der raue nordische Einflüsse und Design zueinander finden. Robust genug, um ins Auge zu fallen, gleichzeitig aber auch so ausgewogen, dass viele Stile kombiniert werden können. Ein Alleskönner, der sich abhebt.



FOTO LINKS/RECHTS: LAVA SLATE

FARBE



LAVA SLATE

EIGENSCHAFTEN




AB 6 CM

LAVA SLATE	60 x 30 x 4	60 x 60 x 4	80 x 40 x 4	80 x 80 x 4
LAVA SLATE	✓	✓	✓	✓

LAVA SLATE	100 x 100 x 4	60 x 60 x 6
LAVA SLATE	✓	✓



## Lava Slate

---


Natürlicher Schiefer hat besonders großen ästhetischen Reiz, leider aber auch durch die Bruchgefahr ähnlich große Nachteile. Dank GeoCeramica® gehört dies nun der Vergangenheit an. Die keramische Deckschicht verschleißt nicht und ist äußerst widerstandsfähig. Genießen Sie die Vorzüge von Schiefer absolut kompromisslos!



FOTO LINKS/RECHTS: MOTION BEIGE



MOTION	60 x 60 x 4	120 x 60 x 4
BEIGE	✓	✓
IRON	✓	✓
MUSK	✓	✓





## Motion

---

Die allseits beliebte Schieferoptik in einer exquisiten neuen Serie. Komplett mit all der natürlichen Vielfalt, die Schiefer so einzigartig und attraktiv macht. Die Farbpalette ermöglicht es, dass die Serie in jede Situation eingepasst werden kann, in der schöne Materialien zu sehen sein sollen!



FOTO LINKS: MULTICOLOR STONE MIX DARK FOTO RECHTS: MULTICOLOR STONE MIX NATURAL



MULTICOLOR STONE MIX	60 x 60 x 4	100 x 100 x 4
NATURAL	✓	✓
DARK	✓	✓





## Multicolor Stone Mix

---


Die Inspiration zu dieser Fliese kam aus dem tiefen Inland Brasiliens, wo man wunder-  
volle Variationen von Natursteinen finden kann. Diese Keramikplatte ist allerdings viel  
wartungsfreundlicher und langlebiger als jeder Schiefer! Erhältlich im schönen Großfor-  
mat 100 x 100 cm. In dieser Saison wurde das erfolgreiche Design des Multicolor auch in  
das Format 60 x 60 cm gegossen.



FOTO LINKS: MUST GREIGE FOTO RECHTS: MUST MOON



MUST	60 x 60 x 4
SAND	✓
GREIGE	✓
MOON	✓





## Must

---

Das Design von Must wird jedem Geschmack gerecht. Durch seine Muster und Adern wartet es mit einer Charakterstärke auf, die nie langweilig wird. Dank der subtilen Farbgestaltungen nie laut und einfach zu kombinieren. Für so manche Terrasse eine exquisite Wahl, wenn Sie ein Auge für ästhetische, schöne Materialien haben.




FOTO LINKS/RECHTS: NORWEGIAN STONE BLUE



**NORWEGIAN STONE**      60 x 60 x 4

GREY	✓
BLUE	✓
DARK	✓



## Norwegian Stone

---

Es gibt eine treue Schar von Skandinavienliebhabern. Die unberührte Natur, die rauen Bergketten und die unvergleichlichen Seen sind viel gepriesen. Diese frischen, natürlichen Bilder passen perfekt zu diesem neuen Design. Dieser Stein ist in drei abwechslungsreichen Farbtönen erhältlich, die zu einer robusten, natürlichen oder modernen Terrasse passen.



FOTO LINKS/RECHTS: PALANTA PLUS GOLD



GOLD



SMOKE



NIGHT



PALANTA PLUS	60 x 60 x 4	90 x 90 x 4
GOLD	✓	✓
SMOKE	✓	✓
NIGHT	✓	✓






## Palanta Plus

---

Das Design der Palanta besteht aus robusten, steinartigen Oberflächentexturen mit Schatteneffekt. Die chromatischen Farbnuancen spiegeln die Kraft und die Beständigkeit dieses hochwertigen Materials wider. Die Farbpalette wurde mit größter Sorgfalt zusammengestellt, um an die neusten Trends und Entwicklungen dieses besonderen Materials anzuknüpfen.




FOTO LINKS/RECHTS: PIETRA BLU NERO



PIETRA BLU	60 x 60 x 4	90 x 90 x 4
CIARO	✓	✓
SCURO	✓	✓
NERO	✓	✓





## Pietra Blu

---

Verleihen Sie Ihrer Terrasse mit dem verblüffenden „Pietra Blu“-Design mehr Tiefe. Der lebensechte Hartsteinlook lädt dazu ein, ihn ganz aus der Nähe zu betrachten. Wie ein Blick ins Universum. Ein wahrer Blickfang, mit einer unverwechselbaren Ausstrahlung für Ihren Outdoor-Bereich.



FOTO LINKS: QUARTZSTONE SAND MATE FOTO RECHTS: QUARTZSTONE GREY MATE


FARBEN



GREY MATE



SAND MATE



TAUPE MATE

EIGENSCHAFTEN



**QUARTZSTONE 75 x 75 x 4**

GREY MATE	✓
SAND MATE	
TAUPE MATE	✓



## Quartzstone

---

Verwandeln Sie Ihre Terrasse in eine luxuriöse Outdoor-Oase mit einem neuen Design. Der natürliche Glanz und die robuste Beständigkeit verleihen Ihrem Außenbereich einen Hauch von Eleganz und machen Ihre Terrasse zu einem Ort, der Stil und Komfort vereint.



FOTO LINKS: RAPPALANO GRIJS FOTO RECHTS: RAPPALANO BEIGE




GRIJS



BEIGE



RAPPALANO	60 x 60 x 4	100 x 100 x 4
GRIJS	✓	✓
BEIGE	✓	✓




## Rappalano

---

Inspiziert von der Schönheit, die die Natur zu bieten hat: Stilvolle Granitmuster zeigen elegante Adern, die Räume neu gestalten und raffinierte Atmosphären schaffen. Wenn Sie sich für Platten mit diesem Aussehen entscheiden, wählen Sie die zeitlose Schönheit eines der besten Materialien in der Natur, kombiniert mit allen Vorteilen von Feinsteinzeugfliesen in Bezug auf Leistung, Haltbarkeit und Pflege.



FOTO LINKS/RECHTS: ROCCIA CARBON



CARBON




GREY



**ROCCIA** 60 x 60 x 4

CARBON ✓

GREY ✓




## Roccia

---

Das Design der Roccia-Serie entspricht natürlichem, geädertem und leicht verwittertem Gestein. Ursprünglicher, markanter Charakter und zeitlose Eleganz in Balance – die erfolgreiche Wiederbelebung des ursprünglichen Materials Naturstein in seiner ganzen Pracht. Eine Kombination, die nur dank Keramik möglich ist.



FOTO LINKS: SOLID STONE GREY FOTO RECHTS: SOLID MATERA BEIGE



SOLID	60 x 60 x 4	90 x 90 x 4
MATERA BEIGE	✓	✓
STONE GREY	✓	✓
AGATE GREY	✓	✓
BASALT GREY	✓	✓






## Solid

---

Die Oberfläche der Solid-Serie beeindruckt mit einer ganz besonderen Tiefe. Dieser Effekt wird durch die außergewöhnliche Körnungskombination erzielt. Eine luxuriöse Fliese mit mehreren Schichten, die in diversen Farben und Strukturen, von flach bis hin zu Mikrorelief, erhältlich ist.




FOTO LINKS: STONE SELECT BOROAGNA BEIGE FOTO RECHTS: SONE SELECT LIMOUSIN ANTRA



BOROAGNA BEIGE




MEERA GRIJS



LIMOUSIN ANTRA



STONE SELECT	90 x 90 x 4
BOROAGNA BEIGE	✓
MEERA GRIJS	✓
LIMOUSIN ANTRA	✓






## Stone Select

---

Nur die schönsten Steinentwürfe kommen für unsere Serien in Frage. Diese drei GeoCeramica®-Motive standen ganz oben auf unserer Auswahlliste! Dezent und ausgewogen mit zeitloser Eleganz! Das Endergebnis Ihrer Terrasse wird Sie angenehm überraschen!



FOTO LINKS: TEMPO ASH MATT FOTO RECHTS: TEMPO DARK MATT



<b>TEMPO</b>	<b>100 x 100 x 4</b>
NATUR MATT	✓
ASH MATT	✓
DARK MATT	✓



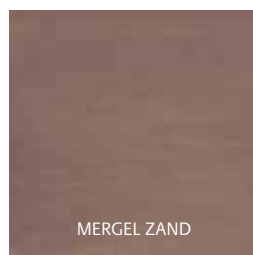

## Tempo

---


Dieses Design strahlt unverfälschte Lebendigkeit aus. Die Erde in Bewegung, ungezähmt und kapriziös, mit wunderschönen Mustern. Lassen Sie sich von diesem Design bezaubern und überzeugen. Die Steinmaserungen verleihen jeder einzelnen Fliese eine imposante, luxuriöse Ausstrahlung. Die Farbpalette lässt sich hervorragend mit anderen luxuriösen und natürlichen Materialien kombinieren.



FOTO LINKS: TERRA ANTRACIET FOTO RECHTS: TERRA MIDDEN GRIJS



TERRA	60 x 60 x 4	90 x 90 x 4
TAUPE	✓	✓
MIDDEN GRIJS	✓	✓
MERSEL ZAND	✓	✓
ANTRACIET	✓	✓



© Royal Mosa

## Terra

---

Das Terra-Design hat eine zeitlose, klassische Ausstrahlung. Der pudrige, matte Look und das geflammte Muster verleiht den Terra-Fliesen einen besonders natürlichen, ursprünglichen Charakter. Terra inspiriert zum Kreieren von Flächen mit einem ganz eigenen Charakter.



FOTO LINKS: THE ROCK DARK GREY FOTO RECHTS: THE ROCK SILVER



SILVER



DARK GREY



<b>THE ROCK</b>	<b>60 x 60 x 4</b>
SILVER	✓
DARK GREY	✓





## The Rock

---

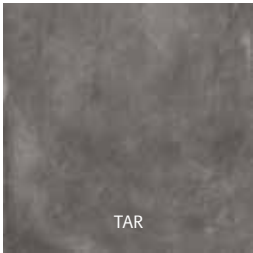
Diese Kollektion wurde mit größter Sorgfalt entworfen, um den Wünschen aller, die Ihren Outdoor-Bereich ausgestalten möchten, gerecht zu werden. Mit Originalität und praktischer Relevanz bietet „The Rock“ eine umfangreiche Skala an Optionen, um Ihrer Terrasse eine zeitlose, natürliche Ausstrahlung zu verleihen. Entdecken Sie die Harmonie von Stil und Funktionalität mit diesem wundervollen Design für Ihren Indoor- und Outdoor-Bereich.



FOTO LINKS: UROS TAR FOTO LINKS: UROS DUST



IVORY



TAR



DUST



UROS	60 x 60 x 4	90 x 90 x 4
IVORY	✓	✓
TAR	✓	✓
DUST	✓	✓





## Uros

---

Viele Serien basieren auf subtilen Farbgestaltungen. Doch Uros ist alles andere als subtil. Uros ist geflammt, abwechslungsreich und meliert! Ein Erlebnis in verfeinertem, formbeständigem Material. Der Garten als ein extravaganter Ausdruck, der sich sehen lassen darf.



FOTO LINKS: VENA CLOUDY GREY FOTO RECHTS: VENA MARRONE GREY



**VENA** 100 x 100 x 4

CLOUDY GREY ✓

SILVER GREY ✓

MARRONE GREY ✓




## Vena

---

Die Vena-Serie bietet durch ihre einmaligen Adern, die jede Oberfläche zieren, einen Überfluss an Variation. Die sanften Farbgestaltungen sorgen für Lebendigkeit ohne Protz, was die Serie zu einer geschmackvollen Ergänzung für die neue Gartensaison macht.




FOTO LINKS: VIA DELLE ALPI VAL MALENCO FOTO RECHTS: VIA DELLE ALPI QUARZO GRIGIO



VIA DELLE ALPI 60 x 30 x 4

VAL MALENCO ✓

QUARZO GRIGIO ✓



## Via Delle Alpi

---

Ein Zeugnis eines prachtvollen Quarzgesteins – „Via Delle Alpi“. Die tief verwurzelten Adern mit wechselvollen Mustern zieren das Design. Es entsteht ein geschmackvolles und natürliches Linienspiel. Eine erlesene Wahl, wenn Ihre Terrasse einen Hauch von Kernigkeit und Ursprünglichkeit haben darf.



FOTO LINKS/RECHTS: DECOR LIEFS



DECOR LIEFS	60 x 60 x 4
DECOR LIEFS	✓






## DECOR LIEFS

---


Das ist vielleicht das sympathischste Design, das es gibt. Einzigartig dank der grafischen Blätter und damit auch besonders gemütlich und harmonisch. Die Basis besteht aus dem Torino-Farbschema von Grande Piazza. Das ermöglicht ein perfektes Zusammenspiel für ein abwechslungsreiches und markantes Design!



FOTO LINKS: DECORO TULIPANI FOTO RECHTS: DECORO FIORI



DECORO	80 x 80 x 4	100 x 100 x 4
FIORI		✓
TULIPANI	✓	



## Decoro

---

Dekorative Designs sind heiß! Diese beiden sind weniger ausgeprägt in der Farbvielfalt als im Design. Entscheiden Sie sich für eine ausgelassene All-in-Variante und wählen Sie eine komplette Terrasse in einem der Stile. Möglich ist auch eine Kombination aus beidem oder eine spezielle Ecken- oder Randverarbeitung. Sie erhalten diese Platten in den prachtvollen Großformaten 80 x 80 cm und 100 x 100 cm.



FOTO LINKS/RECHTS: DUEDECORA MULTICOLOR



MULTICOLOR



DUEDECORA	60 x 60 x 4
MULTICOLOR	✓



## DueDecora

---

Diese Designplatte mit schönstem Dekor symbolisiert das authentische Kulturerbe Portugals. Wärme, Gemütlichkeit und Sinn für zeitgemäßes Design. Kreieren Sie einen unverwechselbaren Stil und wählen Sie ein sonnengeflutetes Urlaubsgefühl in Ihrem eigenen Garten.



FOTO: FORZA VERDE BUTTERFLY ANTRA



FORZA VERDE	60 x 60 x 4
BUTTERFLY ANTRA	✓



## Forza Verde

---

Dieses geschmackvolle Schmetterlingsdesign ist recht subtil, aber die Wiederholung verschiedener Fliesen bei diesem Design ist fast bezaubernd. Hervorragend geeignet für große stilvolle Flächen, aber auch geeignet, um ästhetische Akzente zu setzen.



FOTO LINKS: MOSAIK BEIGE FOTO RECHTS: MOSAIK GREY

FARBEN




EIGENSCHAFTEN



<b>MOSAIK</b>	<b>60 x 60 x 4</b>
BEIGE	✓
GREY	✓





## Mosaik

---


Schöne Verzierungen sind die kennzeichnenden Merkmale dieser Produktserie – Vintage pur. Die sanften Nuancen und das fein aufeinander abgestimmte Muster sorgt für einen romantischen Retro-Look. Diese Platten passen perfekt in eine klassische, moderne oder ländliche Atmosphäre.

DECORE



FOTO LINKS/RECHTS: PORTO MIX

FARBEN




MIX

EIGENSCHAFTEN



PORTO	60 x 60 x 4
MIX	✓



## Porto

---

Prints und Mosaik-Designs erleben ein Comeback. Das charakteristische Merkmal dieser Serie ist das portugiesische Muster. Wählen Sie eine komplette Terrasse in diesem Stil oder kombinieren Sie Porto mit einem unserer vielen schlichten GeoCeramica®-Produkte und lassen eines der Dekore zu einem „Highlight“ auf Ihrer Terrasse werden.




FOTO LINKS: SYMBOL BLOCK BLACK FOTO RECHTS: SYMBOL BLOCK SMOKE/SYMBOL BLOCK BLACK



**SYMBOL BLOCK** 60 x 60 x 4

BLACK ✓

SMOKE ✓




## Symbol Block

---


Sind Sie auf der Suche nach einem feinen Mosaikstil? Dann ist die Symbols-Serie die perfekte Wahl. Egal welches der Muster Sie für Ihre Terrasse wählen, das Erscheinungsbild wirkt ruhig und ästhetisch und lädt zum Verweilen ein.



FOTO LINKS: CARPENTER TIMBER SAND FOTO RECHTS: CARPENTER TIMBER MUD



TIMBER SAND




TIMBER MUD



CARPENTER	120 x 30 x 4
TIMBER SAND	✓
TIMBER MUD	✓

Verlegung nur im 1/3-Verband




## Carpenter

---

Ein Boden mit robusten Dielen in Holzoptik sorgt dafür, dass Ihr Wohnraum zu einer gemütlichen Wohlfühloase wird. Carpenter ist eine ausgesprochen schöne Interpretation des natürlichen Werkstoffes Holzes.



FOTO LINKS: COSY STYLE VARADERO WOOD FOTO RECHTS: COSY STYLE HAVANNA WOOD



**COSY STYLE** 120 x 30 x 4

HAVANNA WOOD ✓

VARADERO WOOD ✓

Verlegung nur im 1/3-Verband






## Cosy Style

---


Der beste Ansatz für einen „Holzboden“ mit den hochwertigen Eigenschaften von GeoCeramica®. Cosy Style – das natürlich Robuste in Kombination mit den Vorteilen von Keramik: eine ausgezeichnete Wahl.



FOTO LINKS: EIKEN SCHOTS FOTO RECHTS: EIKEN NATURAL



SCHOTS



NATURAL




**EIKEN** 120 x 30 x 4

SCHOTS ✓

NATURAL ✓

Verlegung nur im 1/3-Verband



## Eiken

---

Seit jeher ist Holz ein attraktiver Werkstoff, den man gerne verwendet. Die Lebendigkeit und Funktionalität ist enorm, die Authentizität ist daher nur schwer nachzuahmen. Eiken verbindet alle Details einer Holzdiele in einem optisch ansprechenden Design.



FOTO LINKS: FACEWOOD MIELE FOTO RECHTS: FACEWOOD NATURAL

FARBEN



NATURAL




MIELE

EIGENSCHAFTEN



<b>FACEWOOD</b>	<b>120 x 30 x 4</b>
NATURAL	✓
MIELE	✓

Verlegung nur im 1/3-Verband




## Facewood

---


Erfahren Sie den natürlichen Charme der Facewood-Kollektion von GeoCeramica® in Ihrem Garten oder auf Ihrer Terrasse. Mit zwei Designs bietet diese Serie eine zeitlose Ausstrahlung. Das Format erinnert an traditionelle (Parkett-)Dielen, bietet aber gleichzeitig alle Vorzüge der Beständigkeit und Unveränderlichkeit eines Keramikbodens.



FOTO LINKS: IBIZA GRIGIO FOTO RECHTS: IBIZA BEIGE



BIANCO



BEIGE



GRIGIO



**IBIZA** 120 x 30 x 4

BIANCO	✓
BEIGE	✓
GRIGIO	✓

Verlegung nur im 1/3-Verband




## Ibiza

---


Loungen, aber bitte mit Stil! Holen Sie sich das ungezwungene, sommerliche „laid back“-Gefühl ins Haus. Unendlich praktisch und stilvoll. Dieser Ibiza-Vibe strahlt auf die Umgebung ab und verleiht sofort Stimmung. Ideal für Ihr Gartenhaus und eine überdachte Terrasse. So wird der Urlaub im eigenen Garten perfekt. Und das Allerschönste daran, Ibiza ist extrem pflegeleicht!



FOTO LINKS: LOFT RUBY DARK FOTO RECHTS: LOFT RUBY LIGHT



LIGHT



DARK



SILVER



**LOFT RUBY** **80 x 40 x 4**

LIGHT	✓
DARK	✓
SILVER	✓

Verlegung nur im 1/3-Verband






## Loft Ruby

---


Loft Ruby ist ein exklusives, feines Holzdesign – ein subtiler Alleskönner. Ein besonders edler Außenbelag mit den Vorteilen von Keramik, der sich durch die drei Farben vollkommen nach eigenem Geschmack gestalten lässt. Dieses Holzdesign wird bei Nässe griffiger und eignet sich deshalb ideal für Dachgärten, Galerien und Passagen, die auch in den Herbst- und Wintermonaten intensiv genutzt werden.



FOTO LINKS: MENSOLA OAK FOTO RECHTS: MENSOLA LARIX



OAK



LARIX



**MENSOLA** 120 x 30 x 4

OAK ✓

LARIX ✓

Verlegung nur im 1/3-Verband




## Mensola

---

Dieser schöne Holz-Look ergänzt seine Umgebung besonders gut. Auch eine kontrastreiche Wand oder Oberfläche kommt hiermit wunderbar zur Geltung. Ein vielseitiger Allrounder, der Ihrem Außenbereich ein besonders schönes Aussehen verleiht.



FOTO LINKS: MYWOOD MIELE FOTO RECHTS: MYWOOD TORTORA



MIELE



TORTORA



CICIEGLIO



DECORA



MYWOOD	120 x 30 x 4	60 x 60 x 4
TORTORA	✓	
MIELE	✓	
CICIEGLIO	✓	
DECORA		✓




## Mywood

---

Jedes Jahr stellen wir neue Designs in Holzoptik vor. Bei richtiger Anwendung und in Kombination mit der passenden Umgebung ist das Ergebnis einfach prächtig! Langlebig, lässig und luxuriös, aber auf eine nachhaltige Weise. Genießen Sie die vielen Details, ohne sich Gedanken über Verschleiß, Verwitterung oder gar Verrottung des Materials machen zu müssen. Wirklich das Beste aus zwei Welten!




FOTOS LINKS: TIMBER NOCE FOTOS RECHTS:TIMBER TORTERA



TIMBER	120 x 30 x 4*	60 x 30 x 4	80 x 40 x 4
GRIGIO		✓	✓
NOCE	✓	✓	✓
TORTERA	✓	✓	✓

\* Verlegung im 1/3-Verband





## Timber

---

Holz ist ein lebendiges, atmosphärisches Material mit zeitloser Ästhetik. Es ist robust, natürlich und stilvoll. Wählen Sie die Schönheit von Holz, aber mit den besten keramischen Eigenschaften, die es gibt.



FOTO LINKS: WEATHERED OAK CALEDONIA FOTO RECHTS: WEATHERED OAK LEIGHFIELD



WEATHERED OAK	120 x 30 x 4
CALEDONIA	✓
CHARNWOOD	✓
DANZIG	✓
LEIGHFIELD	✓

Verlegung im 1/3-Verband





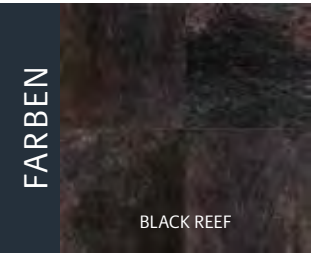
## Weathered Oak

---


Die Serie Weathered Oak ist kaum von echtem Holz zu unterscheiden. Alle Äste, Risse und Verfärbungen, die dem Holz Charakter verleihen, sind in dieses Design eingebettet. Der beste Ansatz für einen „Holzboden“ mit den besten keramischen Eigenschaften von GeoCeramica® – einfach, natürlich, robust.



FOTO LINKS: ARDESIE ISLAND FOTO RECHTS: ARDESIE AFRICAN STONE



ARDESIE	60 x 60 x 4
BLACK REEF	✓
AFRICAN STONE	✓
ISLAND	✓
YUKON	✓



## Ardesie

---

Die bestmöglichen natürlichen Vorbilder, verewigt in vier eleganten Farben. Nahezu ohne Wiederholung des Erscheinungsbildes aufgrund der kontrolliert zufälligen Mischformen. Jede Platte ist ein Juwel für sich.



FOTO LINKS: FIORDI SAND FOTO RECHTS: FIORDI FUMO

FARBEN



FUMO



GRIGIO



SAND

EIGENSCHAFTEN



FIORDI	60 x 60 x 4	80 x 40 x 4	80 x 80 x 4
GRIGIO	✓		
FUMO	✓	✓	✓
SAND	✓	✓	✓



FIORDI	60 x 60 x 6
GRIGIO	✓
FUMO	✓
SAND	✓



## Fiordi

---

In Anlehnung an natürlichen Sandstein: Fiordi. Mit abwechslungsreichen Texturen und Farben. Die atemberaubenden lichtwellenartigen Texturen ergeben ein interessantes Schattenspiel auf Ihrer Terrasse.



FOTO LINKS: QUARTZ FOG FOTO RECHTS: QUARTZ BEIGE


FARBEN



FOG



BEIGE



DARK

EIGENSCHAFTEN



QUARTZ	60 x 60 x 4
FOG	✓
BEIGE	✓
DARK	✓



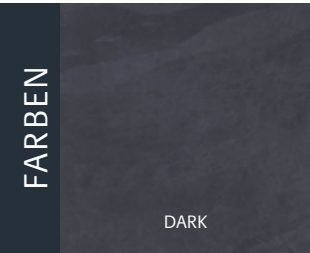
## Quartz

---

Die Schönheit von Quarz wirkt auf viele Menschen anziehend. Mit nur einem Blick ist klar warum. Das neue Design schafft es, die Schönheit und gleichzeitig die natürliche „Rauigkeit“ lebensecht einzufangen. Quartz ist in drei Farbgestaltungen erhältlich, die alle zu einem modernen und coolen Look passen.



FOTO LINKS/RECHTS: TRACKS MUSTANG GREY



DARK




GREY



<b>TRACKS MUSTANG</b>	<b>60 x 60 x 4</b>
DARK	✓
GREY	✓





## Tracks Mustang


---

Der Schiefer-Look ist bereits seit Jahren beliebt. Die abwechslungsreichen Schichten in hübschen Mustern sprechen fast jeden an. Tracks Mustang wurde so verfeinert, dass alle ästhetischsten Eigenschaften dieses Materials eingefangen werden konnten.


Die Folge: Eine absolute Top-Serie.



FOTO LINKS/RECHTS: CORTEN STEEL



STEEL	60 x 60 x 4	80 x 80 x 4
COPPER STEEL	✓	✓
CORTEN STEEL	✓	✓




## Steel

---

Steel setzt den neusten (Farb-)Trend im Garten. Dieser „Stahl“ lässt sich ausgezeichnet mit anderen Materialien kombinieren und die unverkennbare umbra-orange Farbnuance sorgt für Wärme und Lebendigkeit. Das Zusammenspiel mit dunkelgrüner Bepflanzung macht das Bild perfekt.



FOTO LINKS: IRONY NATURAL GREY



NATURAL GREY




**IRONY**

60 x 60 x 4

NATURAL GREY





## Irony


---

Ab und zu machen wir auch einen Ausflug hin zu „rohen“ Materialien. Irony ist gewagt, stilvoll und robust! Mit der Entscheidung für dieses Produkt wählen Sie einen echten, stilvollen Blickfang. Jede Platte ist anders nuanciert und repräsentiert die Rohheit von verwittertem Metall.



FOTO LINKS: MARMONY BLACK FOTO RECHTS: MARMONY TAUPE

FARBEN



CREAM



TAUPE



BLACK

EIGENSCHAFTEN



<b>MARMONY</b>	<b>100 x 100 x 4</b>
CREAM	✓
TAUPE	✓
BLACK	✓




## Marmony

---

Marmony spiegelt die Schönheit wertvoller Mineralien wider. Im charmanten Großformat von 100 x 100 cm spielen diese Platten die Hauptrolle in jedem Außenbereich. Die trendigen, modernen Farbvarianten mit anmutigen Adern, die jede Oberfläche wie Pinselstriche zieren, sorgen für Ausdruck und Wärme.



FOTO LINKS: MARMOSTONE GREY RECHTS: MARMOSTONE BLACK



MARMOSTONE	60 x 60 x 4	100 x 100 x 4
BEIGE	✓	
GREY	✓	✓
BLACK	✓	✓





## Marmostone



---

Dank seines exklusiven und charakteristischen Erscheinungsbildes ist und bleibt Marmor extrem beliebt. Während originärer Marmor unbezahlbar geworden ist, können Sie dank Marmostone dieselbe Optik zu wesentlich niedrigeren Konditionen genießen. Und natürlich ohne den intensiven Pflegeaufwand.



FOTO LINKS: MUS\_ART AMAZING DARK FOTO RECHTS: MUS\_ART SAINT LAURENT NOIR


FARBEN



EIGENSCHAFTEN



MUS_ART	60 x 60 x 4
MARBLE AMAZING GREY	✓
MARBLE AMAZING DARK	✓
SAINT LAURENT NOIR	✓



## MUS\_Art

---

Mit Sorgfalt konstruiert: ein wahres Kunstwerk, die Serie Mus\_Art. Der einmalige Marmor in zwei lebensechten Designs, die vor Lebensfreude nur so sprühen. Hinzu kommt noch eine dritte künstlerische Variante in einer dunklen Farbe mit Kontrastakzenten, die ein eigenwilliges Design erzeugen.

# GeoCeramica®

## Sonderanfertigungen

Dank der hochqualitativen Eigenschaften von GeoCeramica® bleiben keine Wünsche offen. So ist zum Beispiel auch eine ästhetische Umrandung für Pool oder Teich sowie eine Stufenanlage in der Farbe Ihrer Terrasse möglich.






CATHEDRALE ANTRA




EVOQUE BEIGE





CHATEAUX TAUPE



EVOQUE BEIGE



*Alle Sonderanfertigungen werden bei uns auftragsbezogen hergestellt. Durch diese Vorgehensweise wird sichergestellt, dass die verlegte Terrassenfläche und die dafür gefertigten Sichtkantenplatten sowie spezielle Sonderanfertigungen aus einer Produktionscharge stammen. Zum Verkleben verwenden wir nur hochwertige Klebstoffe, die besonders hitze- und frostbeständig sind.*








■ Sockelleisten



■ Plattenzuschnitte – Schnittkanten auf Wunsch mit geschliffener Fase



■ Abdeck- oder Trittstufenplatten-System



Eine an der Längsseite angeklebte Sichtkante



Eine 2. Sichtkante an der Längs- oder Querseite angeklebt

■ Winkel- oder Blockstufen-System




Mit einem angeklebten, verlängerten Sichtkantenschenkel an der Längskante, Schenkelhöhe max. 19 cm



Mit einer geschlossenen Kopfseite, Schenkelhöhe max. 19 cm





CONCREET BLACK





# GeoCeramica®

## Das Beste aus zwei Welten

Die Kombination aus einer keramischen Fliese und einem starken Stabikorn®-Träger ist einzigartig und revolutionär. Die keramische Fliese ist unlösbar mit der wasserdurchlässigen Stabikorn®-Schicht verbunden. Die seitlichen Abstandhalter geben Sicherheit bei der Verlegung und Platz für eine schöne Verfugung. Die Verarbeitung dieses Verbundsystems ist einfach, schnell und gegen relativ geringe Kosten im Vergleich zu normalen keramischen Fliesen inkl. Drainmörtel/Beton möglich. Außerdem ist dieses Produkt für fast jeden Untergrund/Boden geeignet.

[www.geoceramica.de](http://www.geoceramica.de)

Vertrieb über:

**BERDING  
BETON** **B**

 **mengelkamp**  
DESIGN AUS STEIN

 **FCN**  
BETONELEMENTE

**Birkenmeier**  
stein+design®

 **KLOSTERMANN**